

194	<b>HOJA 13-10</b>	<b>TOTAL</b>	<b>0,075-0,053</b>
	IGHE-0202	2,37	0,52
	IGHE-0203	2,65	0,50
195	<b>HOJA 14-10</b>		
	IGHE-0202	0,14	0,06
196	<b>HOJA 15-10</b>		
	IGHE-0201	8,20	0,33
	IGHE-0202	2,69	0,37

**TABLA I:** Relación de los pesos de la muestra total y de la fracción 0,075-0,053mm (en gramos).

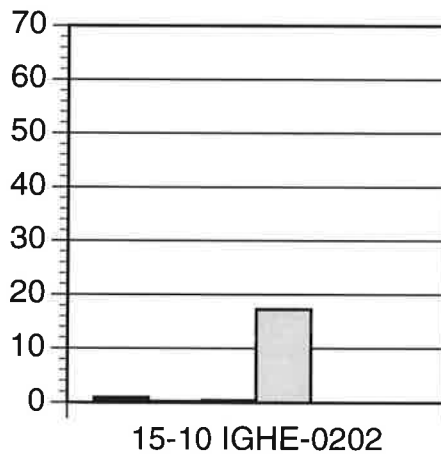
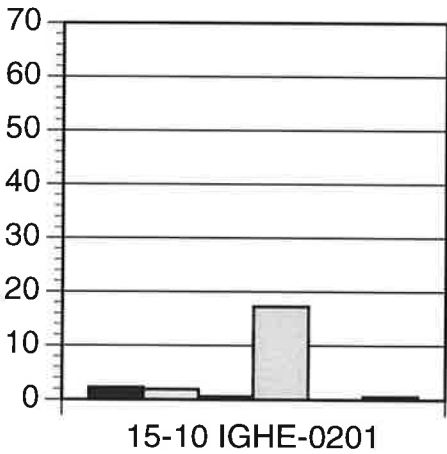
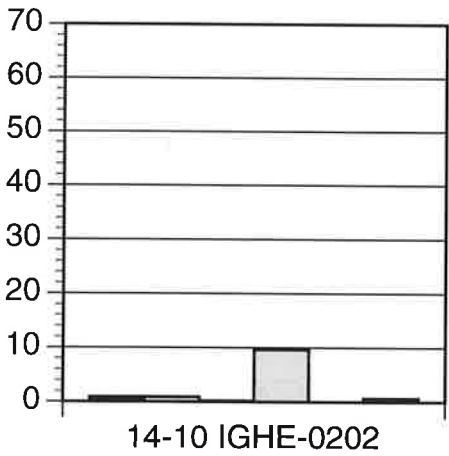
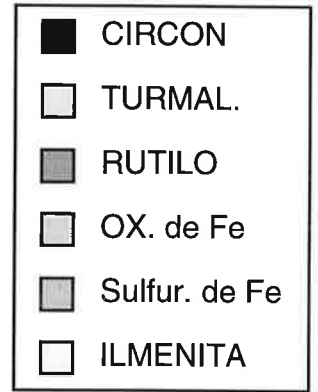
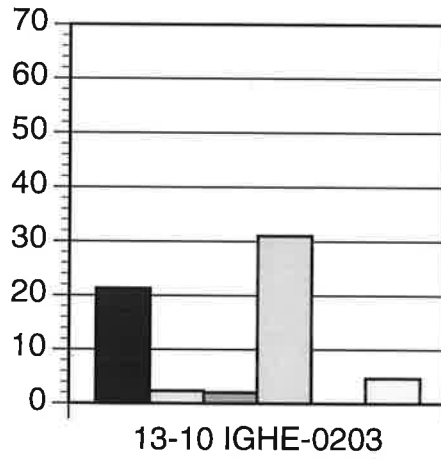
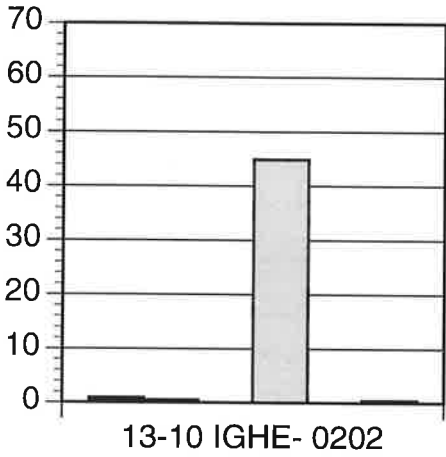
<b>HOJA 13-10</b>	Q Transp.	Q Amar.	Q Blanco	Q Roj.	CIRCON	TURMAL.	RUTILO	OX. de Fe	Sulfur. de Fe	ILMENITA
IGHE-0202	2	10	0,7	40,7	0,9	0,5		44,9		0,4
IGHE-0203	8,2	14	1,2	15,2	21,3	2,3	2	31		4,7
<b>HOJA 14-10</b>										
IGHE-0202	1,4	49,7	22,9	13,8	0,9	0,9	0,2	9,6		0,7
<b>HOJA 15-10</b>										
IGHE-0201	8,2	8,5	5,6	55,4	2,2	1,9	0,5	17,2		0,5
IGHE-0202	5,3	1	5,5	69,5	0,9	0,2	0,4	17,2		

**TABLA IV ':** Datos correspondientes al contaje de las muestras

<b>HOJA 13-10</b>	<b>ORO</b>	<b>ESTAUR.</b>	<b>GRANATE</b>	<b>ANFIBOL</b>	<b>BIOTITA</b>	<b>OTROS</b>
IGHE-0202						Rutilo
IGHE-0203					<b>X</b>	
<b>HOJA 14-10</b>						
IGHE-0202					<b>X</b>	Pirita
<b>HOJA 15-10</b>						
IGHE-0201					<b>X</b>	
IGHE-0202						

**TABLA V' : Relación de minerales accesorios presentes en las muestras**

## HOJAS 13-10, 14-10 Y 15-10



**HOJAS 13-10, 14-10 Y 15-10**

